



ТЕРРИТОРИАЛЬНЫЙ ОРГАН
ФЕДЕРАЛЬНОЙ СЛУЖБЫ
ГОСУДАРСТВЕННОЙ СТАТИСТИКИ
ПО ТУЛЬСКОЙ ОБЛАСТИ

ОПЕРАТИВНЫЕ ДАННЫЕ ПО ОБОРОТУ ОРГАНИЗАЦИЙ

январь – март 2024 года

27.04.2024

Отдел статистики предприятий, ведений Статистического регистра
и общероссийских классификаторов

СОДЕРЖАНИЕ

Оборот организаций	4
Оборот организаций по видам экономической деятельности	10
Отгружено товаров собственного производства, выполнено работ, услуг собственными силами	14

1

Оборот организаций

ОБОРОТ ОРГАНИЗАЦИЙ В ДЕЙСТВУЮЩИХ ЦЕНАХ

млрд рублей

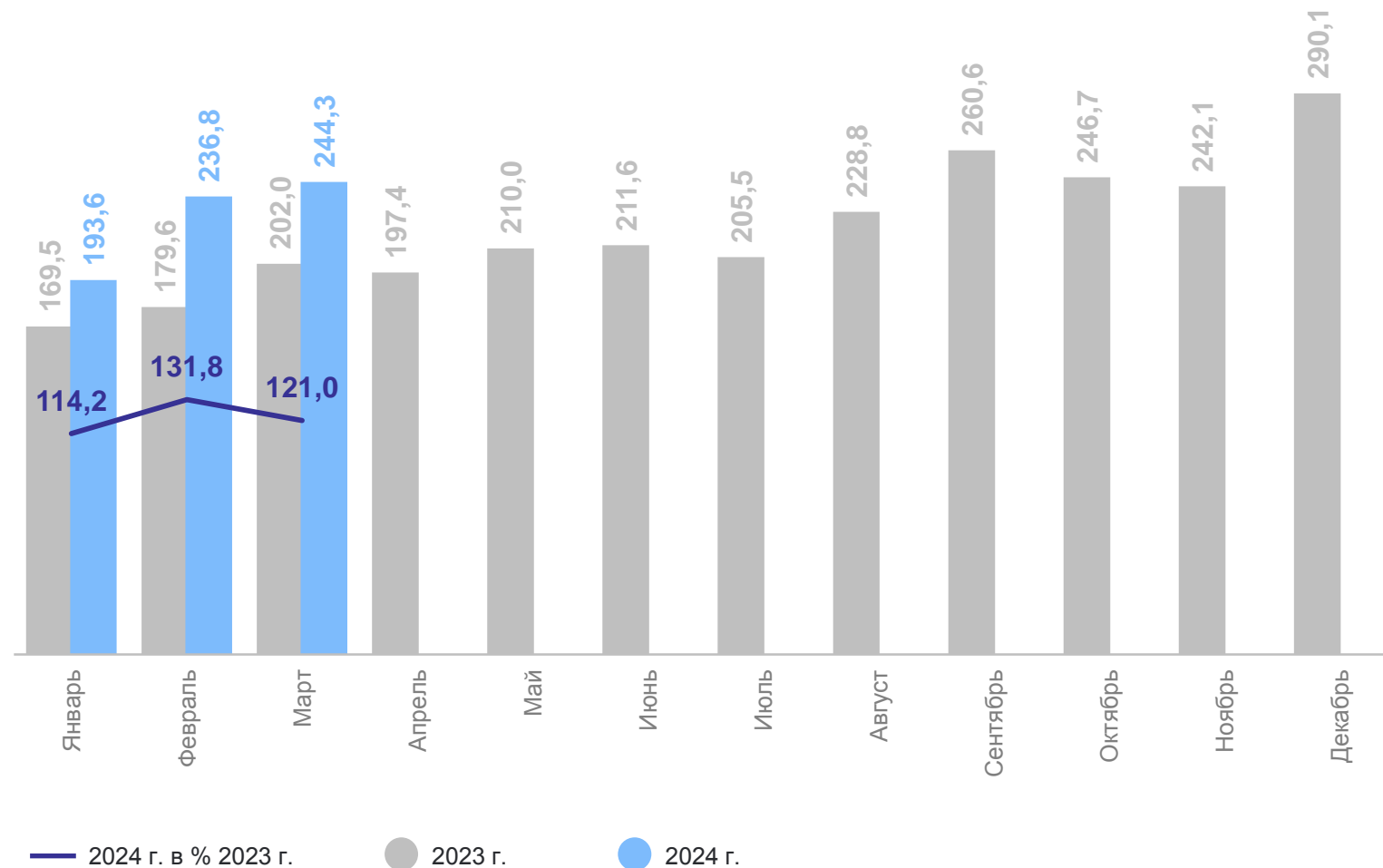
ТУЛАСТАТ

январь – март 2024 г.

675,1 млрд рублей

к январю – марту 2023 г.

122,5%



СТРУКТУРА ОБОРОТА ОРГАНИЗАЦИЙ В ДЕЙСТВУЮЩИХ ЦЕНАХ

январь – март 2024 г.

ТУЛАСТАТ

Отгружено товаров собственного производства, выполнено работ и услуг собственными силами

462,3 млрд рублей

к январю – марту 2023 г.

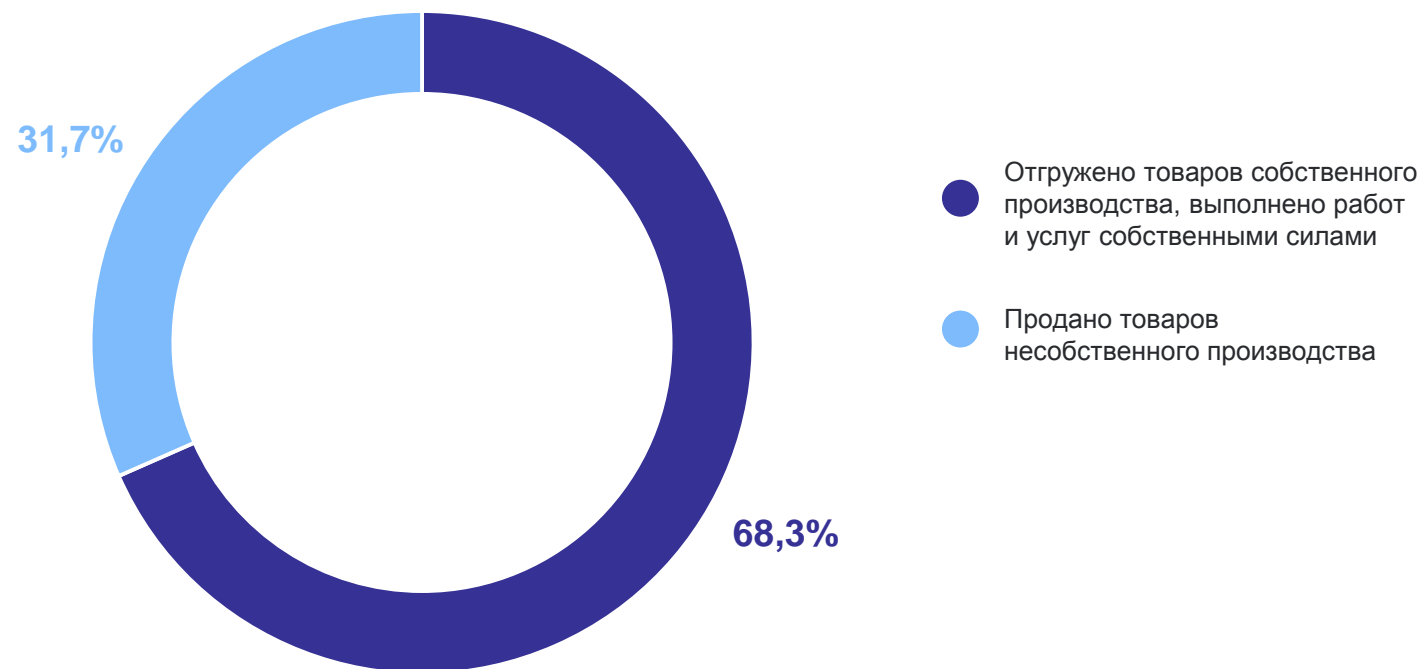
125,1%

Продано товаров несобственного производства

212,8 млрд рублей

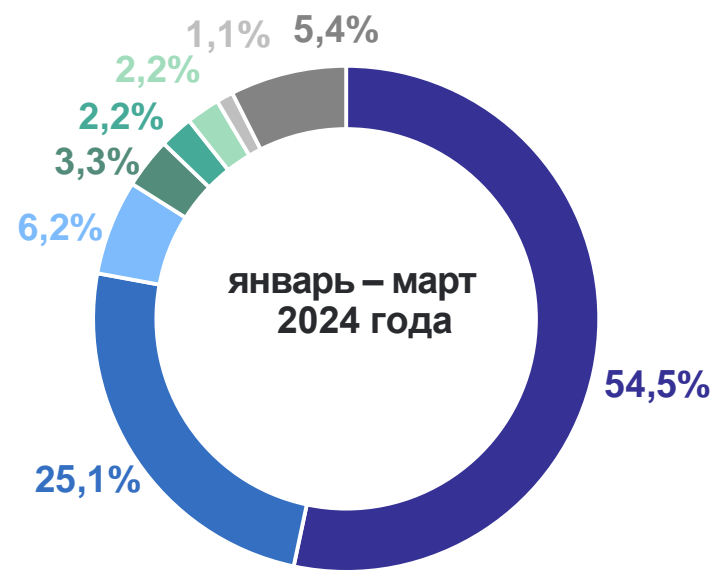
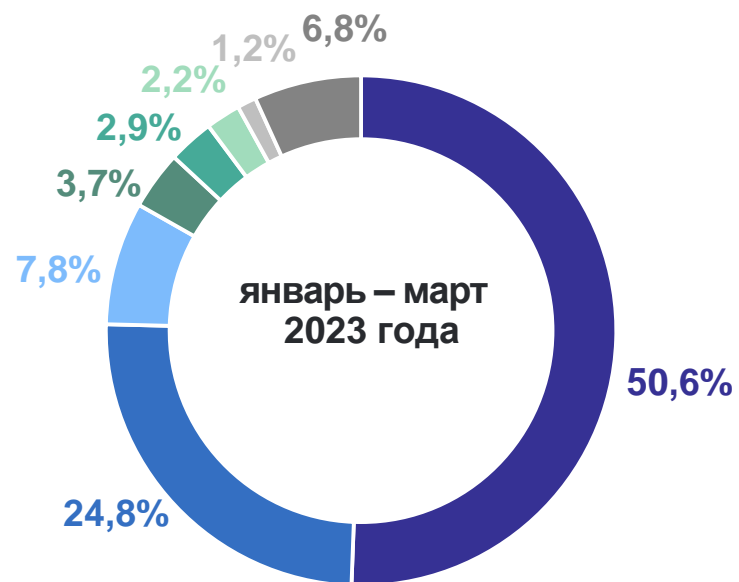
к январю – марту 2023 г.

117,3%



СТРУКТУРА ОБОРОТА ОРГАНИЗАЦИЙ ПО ВИДАМ ДЕЯТЕЛЬНОСТИ

ТУЛАСТАТ



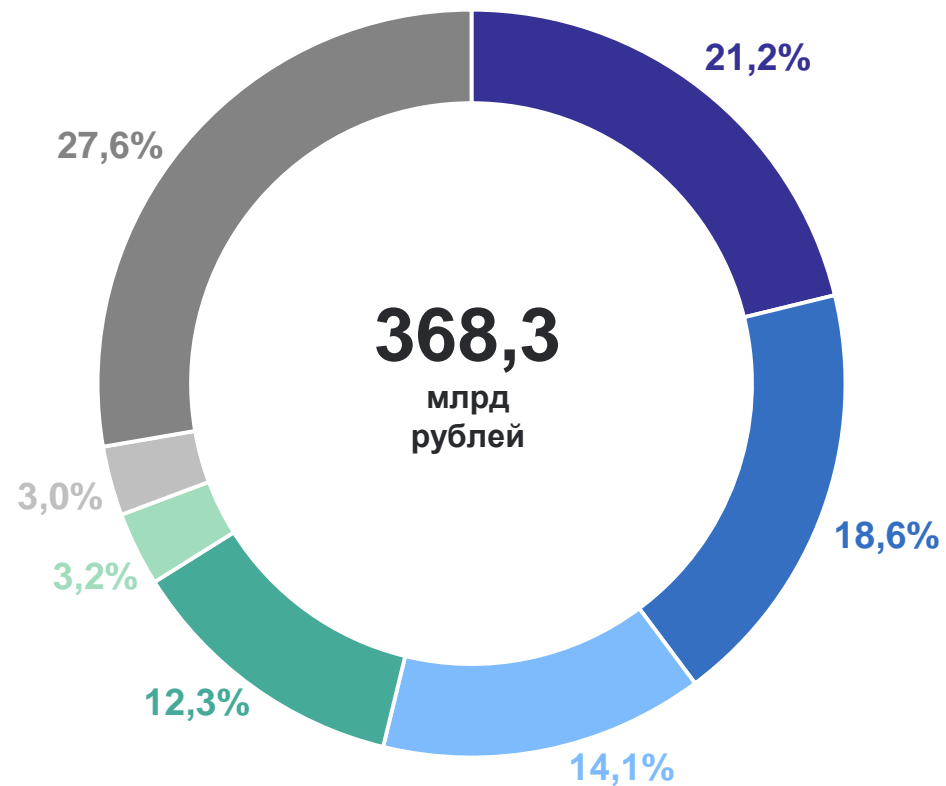
- Обработывающие производства
- Торговля оптовая и розничная: ремонт автотранспортных средств и мотоциклов
- Обеспечение электрической энергией, газом, паром; кондиционирование воздуха
- Сельское, лесное хозяйство, охота, рыболовство и рыбоводство
- Строительство
- Транспортировка и хранение
- Деятельность в области здравоохранения и социальных услуг
- Другие виды экономической деятельности

СТРУКТУРА ОБОРОТА ОРГАНИЗАЦИЙ ОБРАБАТЫВАЮЩИХ ПРОИЗВОДСТВ

январь – март 2024 г.

ТУЛАСТАТ

- Производство готовых металлических изделий, кроме машин и оборудования
- Производство химических веществ и химических продуктов
- Производство металлургическое
- Производство пищевых продуктов
- Производство прочей неметаллической минеральной продукции
- Производство бумаги и бумажных изделий
- Другие виды экономической деятельности



2

Оборот организаций по видам экономической деятельности

ОБОРОТ ОРГАНИЗАЦИЙ ПО ОСНОВНЫМ ВИДАМ ЭКОНОМИЧЕСКОЙ ДЕЯТЕЛЬНОСТИ

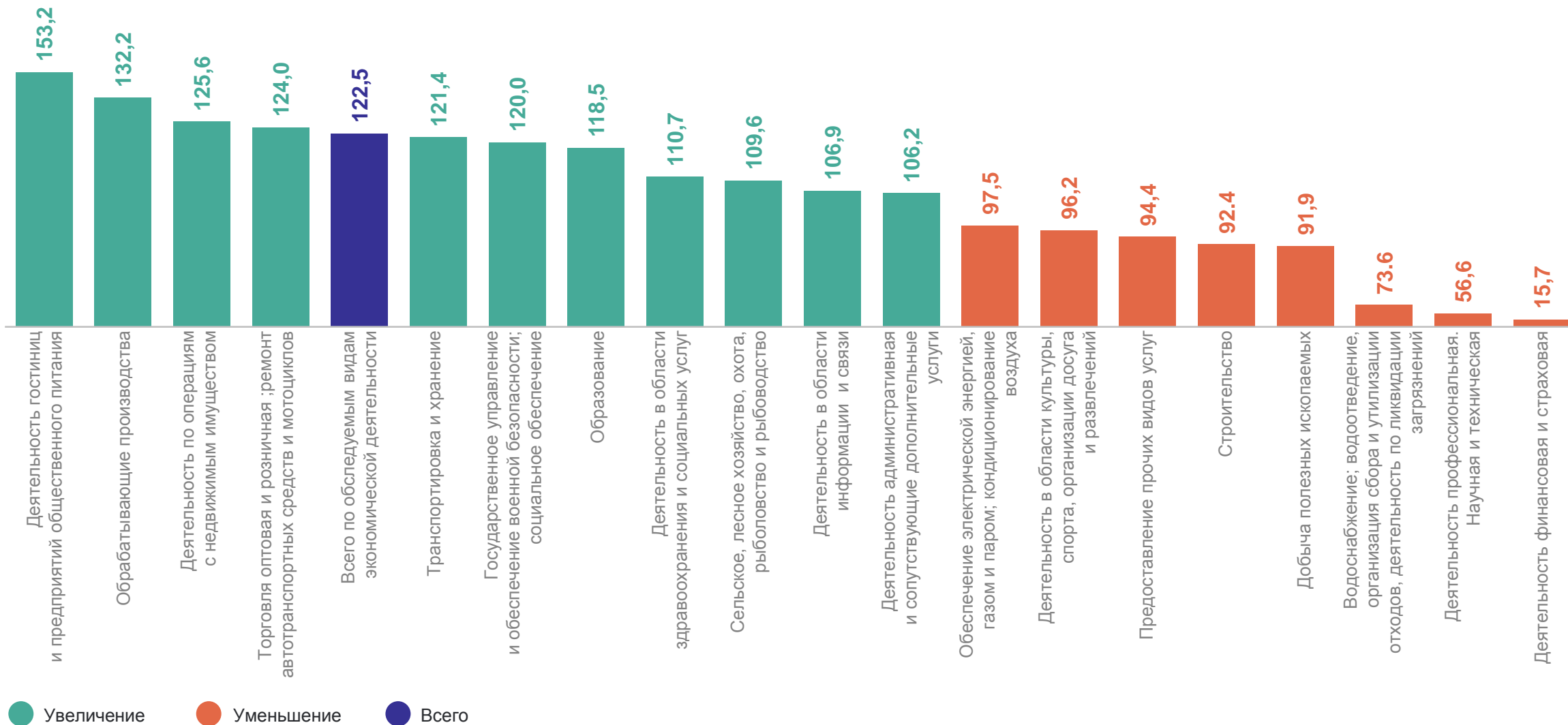
ТУЛАСТАТ

	Январь – март, млрд рублей		Темп прироста (снижения) (+,-) январь – март 2024 г. в % к январю – марту 2023 г.
	2023 г.	2024 г.	
Всего по обследуемым видам экономической деятельности	551,1	675,1	+22,5
Обрабатывающие производства	278,7	368,3	+32,2
Торговля оптовая и розничная; ремонт автотранспортных средств и мотоциклов	136,5	169,2	+24,0
Транспортировка и хранение	12,2	14,9	+21,4
Сельское, лесное хозяйство, охота, рыболовство и рыбоводство	20,6	22,6	+9,6
Строительство	16,2	14,9	-7,6
Обеспечение электрической энергией, газом и паром; кондиционирование воздуха	42,9	41,8	-2,5

ТЕМПЫ РОСТА ОБОРОТА ОРГАНИЗАЦИЙ

январь – март 2024 г. в % к январю – марту 2023 г.

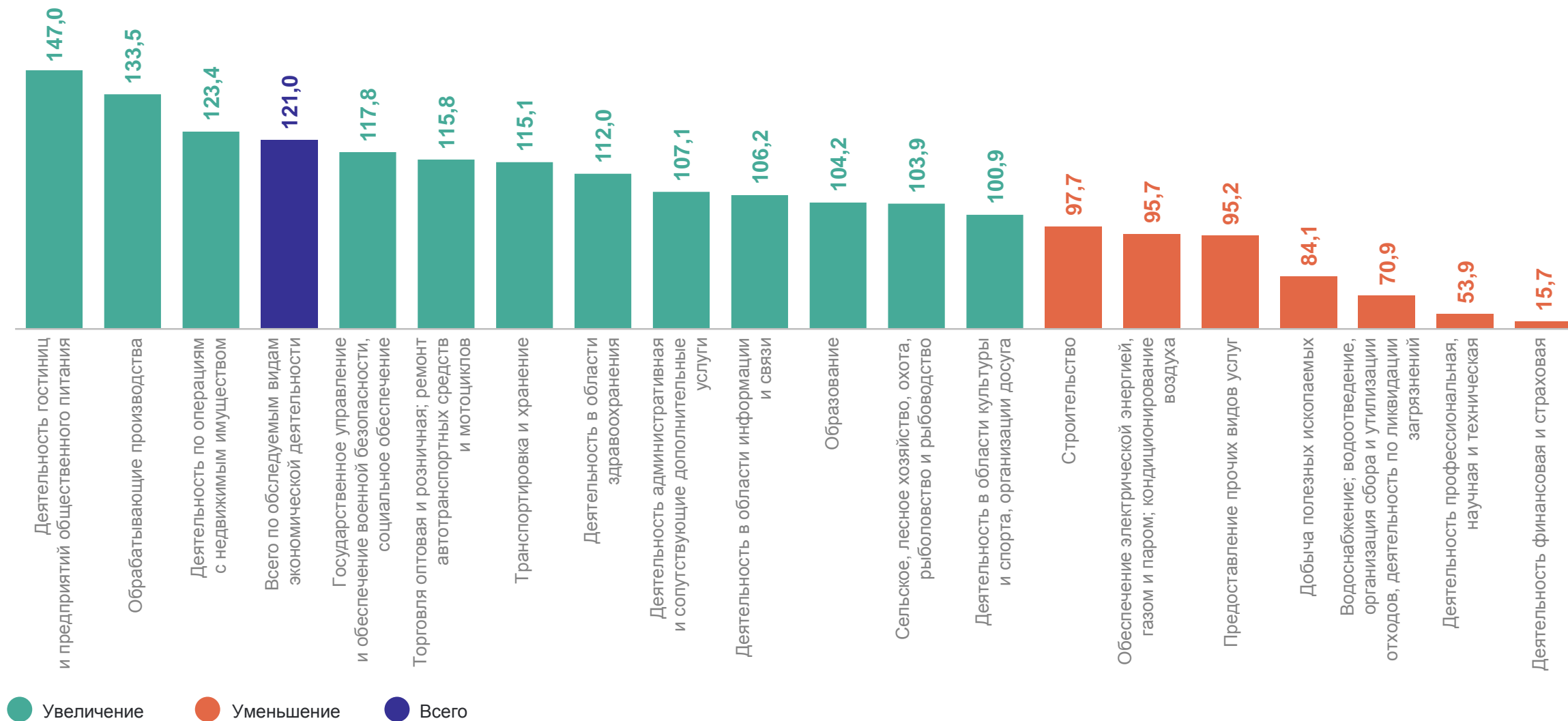
ТУЛАСТАТ



ТЕМПЫ РОСТА ОБОРОТА ОРГАНИЗАЦИЙ

март 2024 г. в % к марту 2023 г.

ТУЛАСТАТ



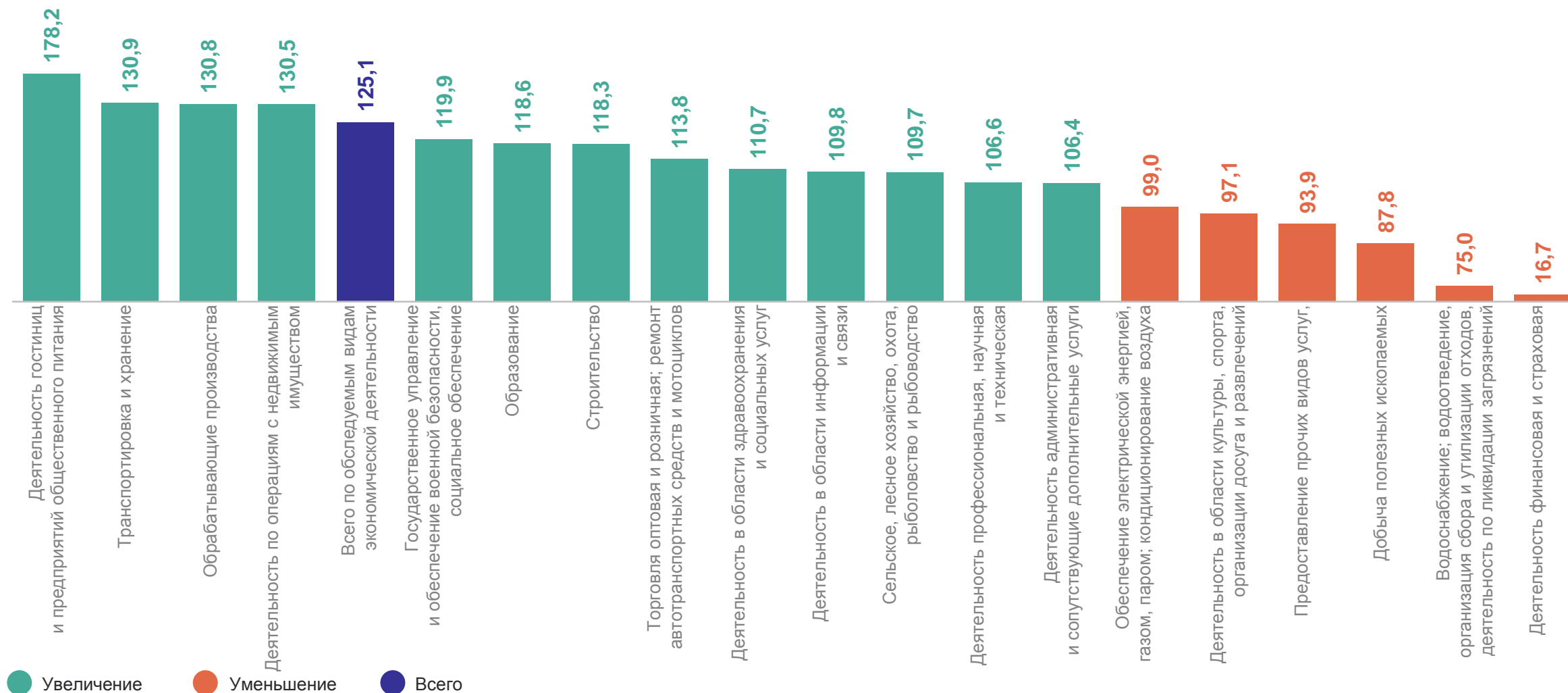
3

Отгружено товаров собственного производства, выполнено работ и услуг собственными силами

ОТГРУЖЕНО ТОВАРОВ СОБСТВЕННОГО ПРОИЗВОДСТВА, ВЫПОЛНЕНО РАБОТ И УСЛУГ СОБСТВЕННЫМИ СИЛАМИ

ТУЛАСТАТ

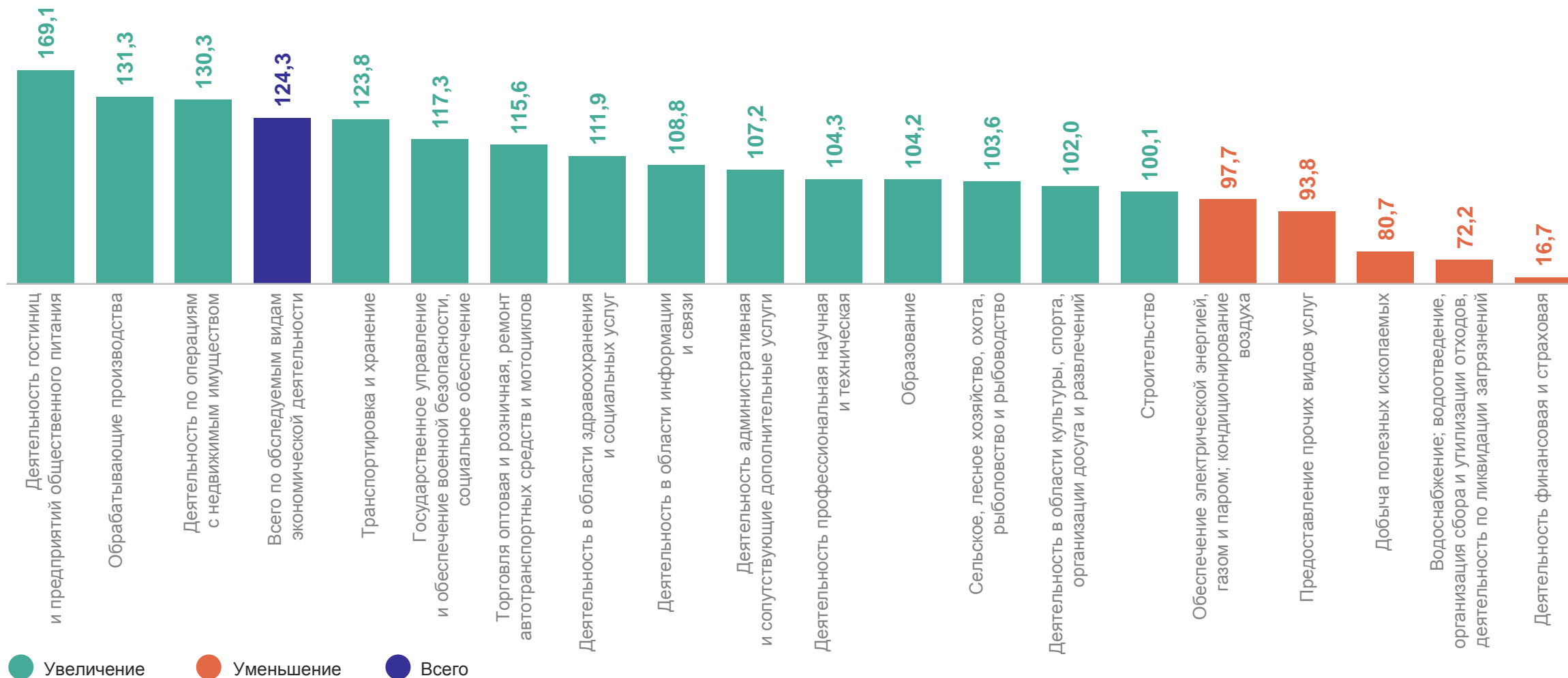
январь – март 2024 г. в % к январю – марту 2023 г.



ОТГРУЖЕНО ТОВАРОВ СОБСТВЕННОГО ПРОИЗВОДСТВА, ВЫПОЛНЕНО РАБОТ И УСЛУГ СОБСТВЕННЫМИ СИЛАМИ

ТУЛАСТАТ

март 2024 г. в % к марту 2023 г.



ОТГРУЖЕНО ТОВАРОВ СОБСТВЕННОГО ПРОИЗВОДСТВА, ВЫПОЛНЕНО РАБОТ И УСЛУГ СОБСТВЕННЫМИ СИЛАМИ

январь – март 2024 г., млрд рублей

ТУЛАСТАТ

370,5 Организации промышленных видов деятельности

346,2 Обрабатывающие производства

17,4 Обеспечение электрической энергией, газом и паром; кондиционирование воздуха

4,4 Водоснабжение; водоотведение, организация сбора и утилизации отходов, деятельность по ликвидации загрязнений

2,5 Добыча полезных ископаемых

К январю – марту 2023 г.,
в %



● Увеличение ● Уменьшение